

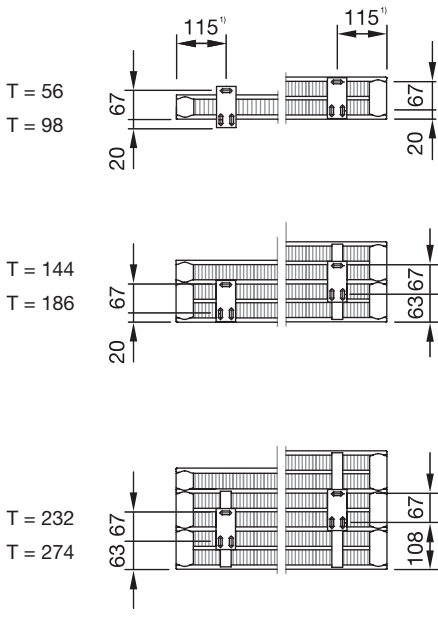
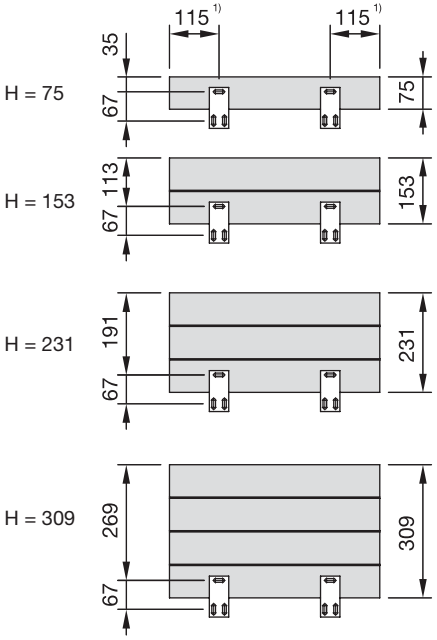


# zehnder stratos

Maßangaben für die Lage der Befestigungselemente bei Einsatz von Set WBK

Modelle	UE - Bodenmontage	UE - Wandmontage
<p>Hinweis: Eine Vormontage der Konsolen wird nicht empfohlen, da die Lage der Lamellen im Voraus nicht mm-genau angegeben werden kann.</p>		
	 <p>T = 56 T = 98</p> <p>T = 144 T = 186</p> <p>T = 232 T = 274</p>	 <p>H = 75</p> <p>H = 153</p> <p>H = 231</p> <p>H = 309</p>

<sup>1)</sup> Die Einrückung der Konsole ab Außenkante ist wegen o.g. Hinweis nur ungefähr anzunehmen, bei seitlichen Anschlüssen kann dieses Maß auch verkleinert werden.

H = Bauhöhe in mm  
T = Bautiefe in mm