

Zehnder Metropolitan Heizen mit Stil

zehnder

always
around you

Heizung

Kühlung

Frische Luft

Saubere Luft





Mehr Fläche, mehr Wärme, mehr Stil. Als würde er vor der Wand „schweben“: Der Design-Heizkörper Zehnder Metropolitan wirkt so leicht wegen seiner extrem flachen Formgebung – was ihm auch eine besondere Stilsicherheit verleiht.

Die ungewöhnliche Optik hat nicht nur ästhetische, sondern auch funktionale Gründe: Denn je größer die Oberfläche des Heizkörpers, desto besser kann sich die Strahlungswärme verbreiten. Größte Sorgfalt wurde beim Design auch auf die Integration der Ventile und Befestigungselemente gelegt: So bleibt der Gesamteindruck harmonisch und stimmig.

Extrem flach, extrem leicht, extrem anpassungsfähig, wird Zehnder Metropolitan in der Spa-Ausführung zum integralen Bestandteil der Architektur im Bad.

Ästhetik mit Funktion

Bei der Variante Zehnder Metropolitan Spa mit Aussparung(en) ist das Aufhängen von Badetüchern besonders bequem. Sowohl bei der Completto- als auch bei der rein elektrischen Version bleibt die Anschluss-technik verdeckt.





Verdeckte Anschluss-
technik bei der
Completto-Ausführung.



Zehnder Metropolitan
rein elektrisch.



Einfach zu
handhabende
Fernbedienung.





Klare Formen, klare Verwendung


Zehnder Metropolitan in der Variante Spa besticht durch das klare Design des markanten Rahmens und der modernen Flachrohre. Ergänzt wird der Design-Heizkörper für das Bad durch eine hochwertige Handtuchstange, die das einfache Einschleiben der Textilien erlaubt.




Mit Handtuchstange für eine einfache Aufnahme von Handtüchern.




Auf Wunsch auch mit zusätzlichen Haken für Handtücher.



Zehnder Metropolitan



mit Handtuch-
Aussparung



mit Handtuchstange

Zehnder Metropolitan

H	L	Modell	Φ_s	E
805	400	MET-080-040	327	300
1225	400	MET-120-040	474	-
1540	400	MET-150-040	582	500
1750	400	MET-180-040	654	600
805	500	MET-080-050	388	-
1225	500	MET-120-050	561	500
1540	500	MET-150-050	690	600
1750	500	MET-180-050	775	750
805	600	MET-080-060	445	-
1225	600	MET-120-060	645	-
1540	600	MET-150-060	792	-
1750	600	MET-180-060	889	900

Zehnder Metropolitan

H	L	Modell	Φ_s	E
805	400	MEP-080-040	323	300
1225	400	MEP-120-040	469	-
1540	400	MEP-150-040	582	500
1750	400	MEP-180-040	663	600
805	500	MEP-080-050	387	-
1225	500	MEP-120-050	563	500
1540	500	MEP-150-050	730	600
1750	500	MEP-180-050	795	750
805	600	MEP-080-060	449	-
1225	600	MEP-120-060	653	-
1540	600	MEP-150-060	871	-
1750	600	MEP-180-060	922	900

H = Bauhöhe in mm

L = Baulänge in mm

Φ_s = Norm-Wärmeleistung nach EN 442
(75/65/20 °C) in Watt

E = Elektro-Heizleistung in Watt (Mix-Betrieb)



Zehnder GmbH · Almweg 34 · 77933 Lahr · Germany
Tel. +49 78 21/586-0 · Fax +49 78 21/586-302 · info@zehnder-online.de · www.zehnder-online.de

zehnder

ZDE-METRO-BR, V0210, Deutsch, Änderungen vorbehalten